

BLOCKINDEX - MOTORGRUPPE



E 1	Ölkürer	C 7	E 7	Leiftmaschine - Dynamol - ckel	D 1	E 15	Kurbelwelle - Endboln	E 4
E 2	Zylinderkopdeser	C 3	E 8	Kopplungslockel	D 2	E 16	Primärwelle	E 8
E 3	Zylinderkopf	C 4	E 9	Kopplung	D 5	E 17	Getriebe	E 12
E 4	Nockenwelle - Ventil	C 5	E 10	Linker Deckel - Zündventil	D 7	E 18	Grangschaltwalze	E 16
E 5	Steuerkette - Spanner	C 12	E 11	Anlassermotor	D 9	E 19	Vergaser (Kompl) - Gestänge	E 2
E 6	Zylinder	C 16	E 12	Linker Kurbelgehäusestecker - Ölwanne	D 12	E 19-1	Vergaser (Einzelteil)	E 8
			E 13	Ölfiler - Ölwanne	D 15	E 20	Autom. abschne. Benzinmahr	E 11
			E 14	Kurbelgehäuse	E 1	EOP 1	Dichtung Satz A	E 12
						EOP 2	Dichtung Satz B	E 14

C 2

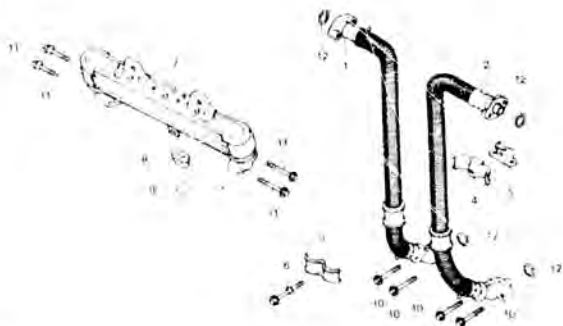
E-1

Oil cooler
(CB900Fz - FA)

Radiateur d'huile
(CB900Fz - FA)

Ölkühler
(CB900Fz - FA)

Enfriador de aceite
(CB900Fz - FA)



Wartungspunkt	AP	Ref Nr	Teile-Nr.	Beschreibung	Merke C1000 F2 F4 F5 F28 F6 F20	Serien-Nr	Gebiets-Code
DELSCHLAUCH KOMPL., (JEWELIS 0.1 DAZUAEHLEN, DELKUEHLER KOMPL., O-RING, 15X2,5 (WENN DIE KOMPL. EINHEIT GEWARTET WIRD, BETRAEGT DIE ARBEITSSTIFT-PAUSCHALE 0.2)	0.3	1	15512-438-000	DELSCHLAUCH KOMPL., R,	1	1	
		2	15513-438-000	DELSCHLAUCH KOMPL., L,	1	1	
		3	15526-438-000	HALTER A, DELSCHLAUCH	1	1	
	0.1	4	15527-438-000	HALTER B, DELSCHLAUCH	1	1	
		5	15528-438-000	HALTER C, DELSCHLAUCH	1	1	
		6	15529-438-000	HALTESCHRAUBE, DELSCHLAUCH	1	1	
		7	15600-438-000	DELKUEHLER KOMPL.,	1	1	
		8	15600-438-003	DELKUEHLER KOMPL.,	1	1	
		9	15617-438-000	FESTSTELLGUMMI, DELKUEHLER	1	1	
		10	15618-438-000	FESTSTELLSTIFT, DELKUEHLER	1	1	
		11	90005-415-000	FLANSCHENSCHRAUBE, 6X25	4	4	
		12	96000-06025-000	FLANSCHENSCHRAUBE, 6X25	4	4	
		13	90023-422-000	FLANSCHENSCHRAUBE, 6X35	4	4	
		14	96000-06035-000	FLANSCHENSCHRAUBE, 6X35	4	4	
		15	91502-028-000	O-RING, 15X2,5	4	4	



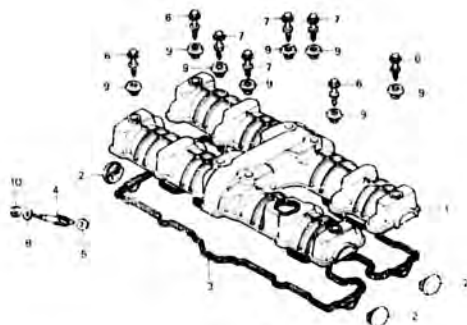
E-2

Cylinder head cover

Couvercle de culasse

Zylinderkopfdeckel

Cubierta de culata



8491

Wartungspunkt	AP	Ref. Nr.	Teile-Nr.	Beschreibung	Anzahl					Serien-Nr.	Gebiets-Code
					Fz	Fa	F2a	F2b	F2c		
ZYLINDERKOPFDECKEL	0.6 (1.0)	1	12310-425-000	ZYLINDERKOPFDECKEL	1	1	1	1		2015739	2015738
DICHTUNG, ZYLINDERKOPFDECKEL			12310-461-000	ZYLINDERKOPFDECKEL					1		
ZAHNRAD, DREHZAHLMESSER	0.7 (1.0)	2	12331-425-000	SEITENDECKEL KOMPL., ZYLINDERKOPF	4	4	4	4	4		
SIMMERRING, 4.8X14.5X5		3	12751-425-000	DICHTUNG, ZYLINDERKOPFDECKEL	1	1					
	() : F2a, F2b, TYP		12391-425-010	DICHTUNG, ZYLINDERKOPFDECKEL			1	1	1		
		4	12432-425-000	ZAHNRAD, DREHZAHLMESSER	1	1	1	1	1		
		5	12435-425-000	HUELSE, DREHZAHLMESSERGEHÄUSE	1	1	1	1	1		
		6	90017-425-000	SPEZIALSCHRAUBE, 6X27.5	4	4	4	4	4		
		7	90039-425-000	SPEZIALSCHRAUBE, 6X37	4	4	4	4	4		
		8	90454-425-000	DRUCKSCHEIBE, 7MM	1	1	1	1	1		
		9	90541-422-000	BEFESTIGUNGSGUMMI	8						
			90541-425-000	BEFESTIGUNGSGUMMI	8						
		10	91256-425-003	SIMMERRING, 4.8X14.5X5	1	1	1	1	1	2015739	2015738
			91256-425-005	SIMMERRING, 4.8X14.5X5	1	1	1	1	1		

C 4

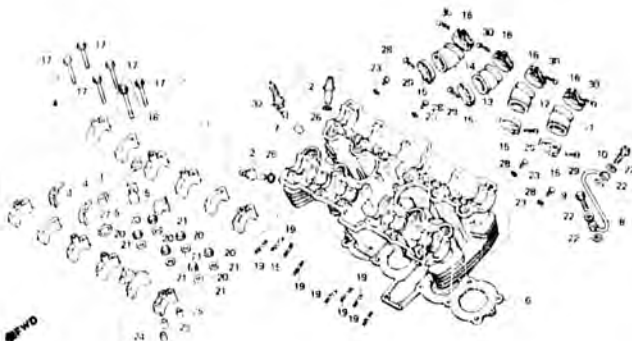
E-3

Cylinder head

Culasse

Zylinderkopf

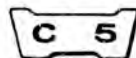
Culata



B475-2

Wartungspunkt	AP	Ref. Nr.	Teile-Nr.	Beschreibung	Menge Cubico					Serien-Nr.	Gebiets-Code
					F1	F2	F3	F4	F5		
ZYLINDERKOPF KOMPL.	*8.8 (= 10.1)	1	12010-438-000	ZYLINDERKOPF KOMPL.	1						
VENTILFUEHRUNG	*5.0 (= 5.3)		12010-438-010	ZYLINDERKOPF KOMPL.	1						
(EINSCHL. NACHSCHNEIDEN (JEWEL'S 0.2 DAZUZAEBLEN.)			12010-438-020	ZYLINDERKOPF KOMPL.	1					2104728	2104727
(AUSSER VENTIL- NACHREARHEITEN.)			12010-438-030	ZYLINDERKOPF KOMPL.		1	1			2213606	2213605
(BEI AUSFUEHRUNG 0.2 DAZU- ZAEBLEN.)			12010-461-730	ZYLINDERKOPF KOMPL.			1	1			
VERBINDUNG A, DELPFAD	0.7 (1.0)	2	12204-425-305	VENTILFUEHRUNG	16	16	16	16	16		
ROHRE UND SCHLAEUCHE			12230-425-000	VERBINDUNG A, DELPFAD	1	1	1	1	1		
DICHTUNG, ZYLINDERKOPF	*4.6 (= 4.9)	3	12241-425-000	ANSCHLAGPLATTE, DEL	2	2	2	2	2		
DELROHR KOMPL.	0.2	4	12242-425-000	DELVERSCHLUSSEKAPPE	2	2	2	2	2		
ISOLATOR VERGASER	0.8	5	12251-438-013	DICHTUNG, ZYLINDERKOPF	1	1	1	1	1		
(HENN DIE KOMP. EINHEIT GEWARTET WIRD, BETRAEGT DIE ARBEITSZEIT-PAUSCHALE 1.0.)		6	12275-422-000	EINSETZUNGSGIMMI	8					2013165	
5/16BOLZEN, 6X50	0.3	7	15520-438-000	DELROHR KOMPL.	1	1	1	1	1		
(JEWEL'S 0.1 DAZUZAEBLEN.)		8	15531-425-000	SCHRAUBE, DELKONTROLLE	1					2014745	
		9	15531-425-010	SCHRAUBE, DELKONTROLLE	1					2014716	
			15531-425-010	SCHRAUBE, DELKONTROLLE	1	1	1	1	1		

(1): F2, F2C, TYP



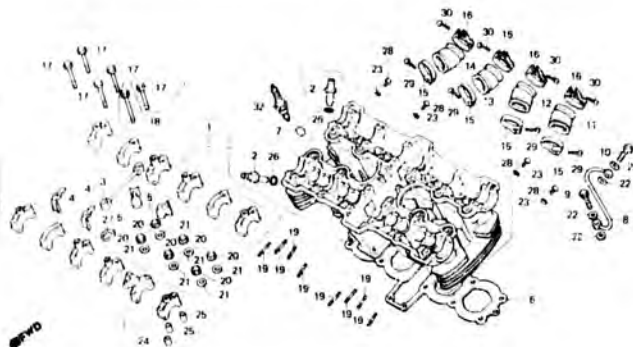
E-3

Cylinder head

Culasse

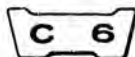
Zylinderkopf

Culats



8425

Wertungspunkt	AP	Ref. Nr.	Teile-Nr.	Beschreibung	Menge CB900					Serien-Nr.	Gebiets-Code
					Fz	Fa	Fz	Fz	Fz		
		10	15532-425-000	SCHRAUBE, DEL	1					2014745	
			15532-425-010	SCHRAUBE, DEL	1					2014746	
		11	16211-438-000	ISOLATOR 1, VERGASER	1	1	1	1	1		
		12	16212-438-000	ISOLATOR 2, VERGASER	1	1	1	1	1		
		13	16213-438-000	ISOLATOR 3, VERGASER	1	1	1	1	1		
		14	16214-438-000	ISOLATOR 4, VERGASER	1	1	1	1	1		
		15	16219-422-000	BAND, ISOLATOR	4	4	4	4	4		
		16	17255-371-000	BAND, EIN. KRUEHMER	4	4	4	4	4		
		17	90018-425-000	FLANSCHENSCHRAUBE, 6x48	22	22	22	22	22		
		18	90617-425-000	FLANSCHENSCHRAUBE, 6x61	2	2	2	2	2		
		19	90026-438-000	STEBBOLZEN, 6x50	8	8	8				
			92700-08055-00	STEBBOLZEN, 8x55				8	8		
		20	90202-425-000	FLANSCHMUTTER, 10MM	12					2007051	2007050
			90202-438-000	FLANSCHMUTTER, 10MM	12						
					12	12	12	12	12		



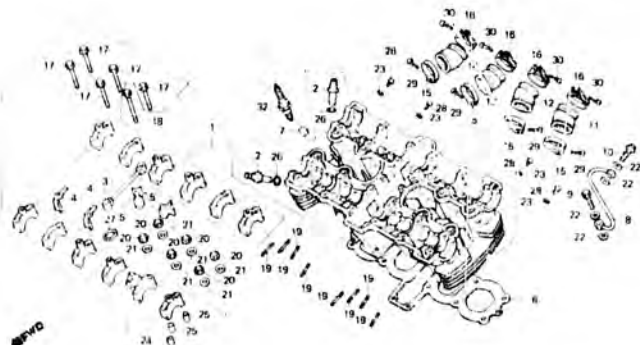
E-3

Cylinder head

Culasse

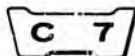
Zylinderkopf

Culata



8425-2

Wartungspunkt	AP	Ref. Nr.	Teile-Nr.	Beschreibung	Menge C6000						Serien-Nr.	Gebiets-Code
					F1	F2	F3	F4	F5	F6		
		21	90403-438-003	DICHTSCHEIBE, 10MM	12	12	12	12	12	12		
		22	90441-425-000	DICHTSCHEIBE, 10MM	4	4	4	4	4	4		
		23	90452-323-000	DRUCKSCHEIBE, 5MM	4	4	4	4	4	4		
		24	90701-425-000	PASSTIFT, 8X26	1	1	1	1	1	1		
		25	90705-639-000	PASSTIFT, 8X20,5	23	23	23	23	23	23		
		26	91301-200-000	O-RING, 10X1,6	16	16	16	16	16	16		
		27	91311-425-000	O-RING, Nockenwellenhalter	1	1	1	1	1	1		
		28	92000-05020-0A	SCHRAUBE, HEX., 5X20	1	1	1	1	1	1		
		29	93500-05008-0A	KEGELKOPFSCHRAUBE, 5X8	4	4	4	4	4	4		
		30	93500-05020-0G	KEGELKOPFSCHRAUBE, 5X20	4	4	4	4	4	4		
		31	93500-05025-0G	KEGELKOPFSCHRAUBE, 5X25	4	4	4	4	4	4		
		32	98069-58716	ZUENDKERZE (DRZES-L NGK)	(4)(4)(4)(4)(4)(4)							E,ED,F,G,SA E,ED,F,G,SA DK,D%,U E,ED,F,G,SA DK,D%,U
			98069-58716	ZUENDKERZE (DBES NGK)	4	4	4	4	4	4		
			98069-58717	ZUENDKERZE (DBEA NGK)	(4)(4)(4)(4)(4)(4)							
			98069-58724	ZUENDKERZE (X24ESR-U ND)	(4)(4)(4)(4)(4)(4)							
			98069-58727	ZUENDKERZE (X24ES-U ND)	(4)(4)(4)(4)(4)(4)							



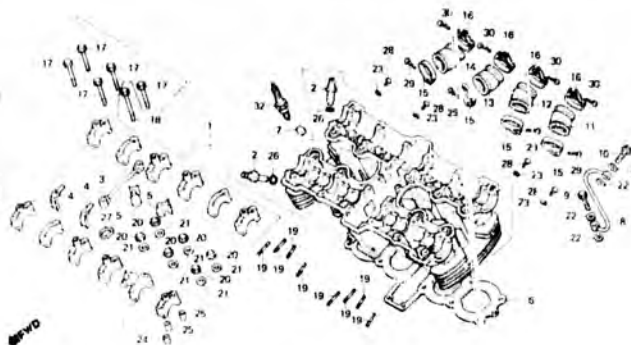
E-3

Cylinder head

Culasse

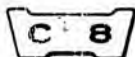
Zylinderkopf

Culata



5425-2

Wartungspunkt	AP	Ref. Nr.	Teile-Nr.	Beschreibung	Menge C8900					Serien-Nr.	Gebiets-Code
					Fa	Fa	Fa	F2	F2c		
		98069-59717		ZUENDKERZE (D9EA NGK)	4	4	4	4	4		DL-DM-U
		98069-59726		ZUENDKERZE (X27ESR-U ND)	4	4	4	4	4		E-ED-F-G-SA
		98069-59727		ZUENDKERZE (X27ES-U ND)	1	4	4	4	4		DL-DM-U



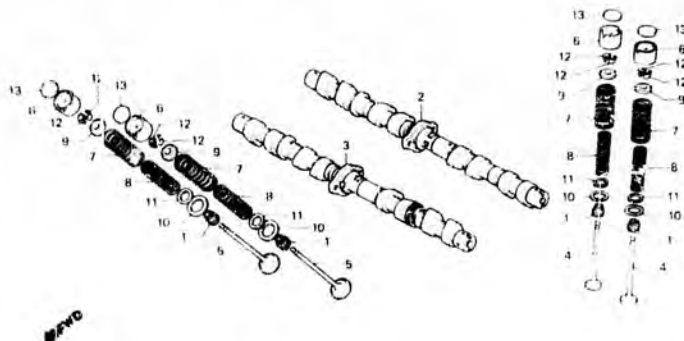
E-4

Camshaft • Valve

Arbre à cames • Soupape

Nockenwelle • Ventil

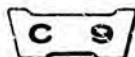
Arbol de levas • Válvula



B425-3

Wartungspunkt	AP	Ref. Nr.	Teile-Kr.	Beschreibung	Menge C8900					Serien-Nr.	Gebiets-Code
					Fz	Fa	Fz	Fz	Fz		
Nockenwelle kompl., EIN.	1.2 (1.6)	1	12209-422-005	DICHTUNG, VENTILSCHAFT	16	16	16	16	16		
Nockenwelle kompl., AUS.	1.3 (1.7)	2	14100-438-000	Nockenwelle kompl., EIN.	1						
(WENN DIE KOMP. EINHEIT GEWARTET WIRD, BETRÄGT DIE ARBEITSZEIT-PAUSCHALE 1,5 (1,9L) VENTIL	*4.8 (11.5L)		14100-438-010	Nockenwelle kompl., EIN.	1					2105819	2105818
(JEWELNS 0,2 DAZUZÄHLEN.)						1	1	1	1	2105819	2215413
(NACHBEARBEITEN EIN- SCHLIESSEN.)											
CAUSWECHSELN DER VENTILFUEHR- UNG NICHT EINGESCHLOSSEN.)	*4.7 (11.5L)	3	14107-438-020	Nockenwelle kompl., EIN.	1					2215414	
VENTILFEDER, AUSSEN			14200-438-000	Nockenwelle kompl., AUS.	1					2105819	2105818
EINSCHL. DAZUGEHÖRIGER TEIL (JEWELNS 0,1 DAZUZÄHLEN.)			14200-438-010	Nockenwelle kompl., AUS.	1					2105819	2215413
						1	1	1	1	2215414	
			14200-438-020	Nockenwelle kompl., AUS.		1	1	1	1		
		4	14711-438-000	EINLASSVENTIL	8	8	8	8	8		
		5	14721-438-000	AUSPUFFVENTIL	8	8	8	8	8		
		6	14731-425-000	VENTILNEBER	16	16	16	16	16		
		7	14751-422-005	VENTILFEDER, AUSSEN (NIPPON HATSUJO)	16	16	16	16	16		

(1: Fz Fa Fz Fz Fz)



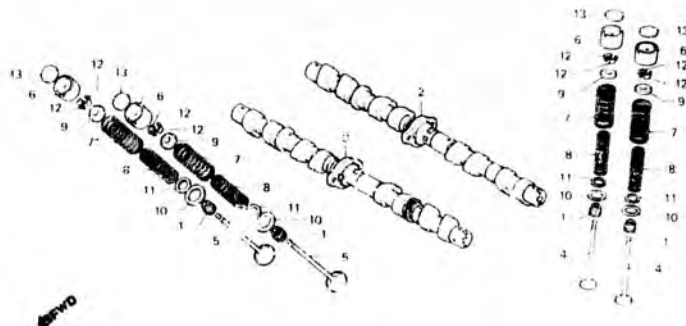
E-4

Camshaft • Valve

Arbre à came • Soupape

Nockenwelle • Ventil

Arbol de levas • Válvula



B475-3

Wartungspunkt	AP	Ref. Nr.	Teile-Nr.	Beschreibung	Menge					Serien-Nr.	Gebiets-Code
					Ff	Pa	Fu	F2a	F2c		
		8	14761-422-005	VENTILFEDER, INNEN (NIPPON HATSUJYO)	16	16	16	16	16		
		9	14771-329-000	HALTER, VENTILFEDER	16	16	16	16	16		
		10	14775-438-000	SITZ, VENTILFEDER AUSSEN	16	16	16	16	16		
		11	14776-438-000	SITZ, VENTILFEDER INNEN	16	15	16	16			
		12	14776-422-000	SITZ, VENTILFEDER INNEN					16	16	
		12	14781-107-020	VENTILKEIL	32						
					32						
			14781-107-003	VENTILKEIL (SANKO)	32						
		13	14901-422-000	AUSGLEICHSCHEIBE, VENTILSTOESSEL (2,30)	16	16	16	16	16	2104287	2104286
			14903-422-000	AUSGLEICHSCHEIBE, VENTILSTOESSEL (2,35)	16	16	16	16	16		
			14905-422-000	AUSGLEICHSCHEIBE, VENTILSTOESSEL (2,40)	16	16	16	16	16		
			14907-422-000	AUSGLEICHSCHEIBE, VENTILSTOESSEL (2,45)	16	16	16	16	16		
			14909-422-000	AUSGLEICHSCHEIBE, VENTILSTOESSEL (2,50)	16	16	16	16	16		

C 10

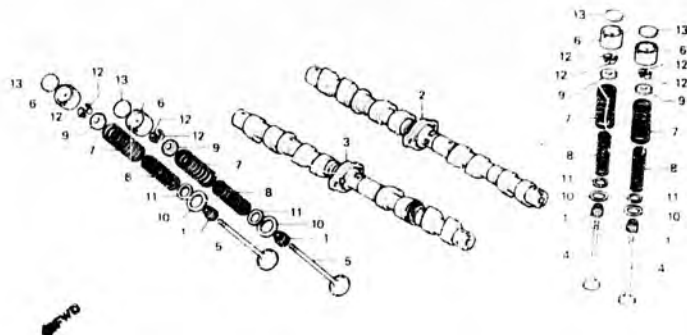
E-4

Camshaft - Valve

Arbre à cames - Soupape

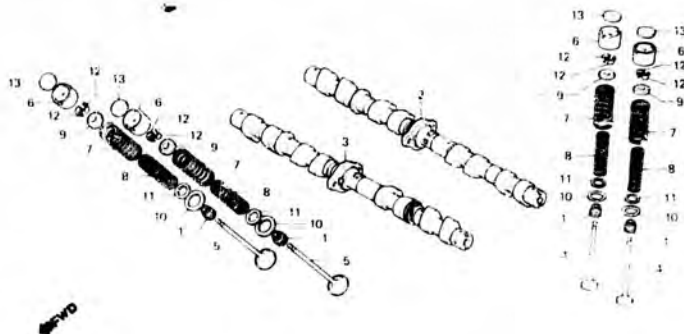
Nockenwelle - Ventil

Arbol de levas - Válvula



B425-3

Wartungspunkt	AP	Ref. Nr.	Teile-Nr.	Beschreibung	Menge C8900					Serien-Nr.	Gebiets-Code
					Fz	FA	Fz	Fz	Fz		
		14911-422-000		AUSGLEICHSCHEIBE, VENTILSTOESSEL (2,55)	16	16	16	16	16		
		14913-422-000		AUSGLEICHSCHEIBE, VENTILSTOESSEL (2,60)	16	16	16	16	16		
		14915-422-000		AUSGLEICHSCHEIBE, VENTILSTOESSEL (2,65)	16	16	16	16	16		
		14917-422-000		AUSGLEICHSCHEIBE, VENTILSTOESSEL (2,70)	16	16	16	16	16		
		14919-422-000		AUSGLEICHSCHEIBE, VENTILSTOESSEL (2,75)	16	16	16	16	16		
		14921-422-000		AUSGLEICHSCHEIBE, VENTILSTOESSEL (2,80)	16	16	16	16	16		
		14923-422-000		AUSGLEICHSCHEIBE, VENTILSTOESSEL (2,85)	16	16	16	16	16		
		14925-422-000		AUSGLEICHSCHEIBE, VENTILSTOESSEL (2,90)	16	16	16	16	16		
		14927-422-000		AUSGLEICHSCHEIBE, VENTILSTOESSEL (2,95)	16	16	16	16	16		
		14929-422-000		AUSGLEICHSCHEIBE, VENTILSTOESSEL (3,00)	16	16	16	16	16		

C 11
E-4
Camshaft • Valve
Arbre à cames • Soupape
Nockenwelle • Ventil
Arbol de levas • Válvula


B421-1-3

Wartungspunkt	AP	Ref. Nr.	Teile-Nr.	Beschreibung	Menge C8900						Serien-Nr.	Gebiets-Code
					Fz	Fa	Fb	F2a	Fc	F2c		
		14931-422-000		AUSGLEICHSCHEIBE, VENTILSTOESSEL (3,05)	16	16	16	16	16	16		
		14933-422-000		AUSGLEICHSCHEIBE, VENTILSTOESSEL (3,10)	16	16	16	16	16	16		
		14935-422-000		AUSGLEICHSCHEIBE, VENTILSTOESSEL (3,23)	16	16	16	16	16	16		
		14937-422-000		AUSGLEICHSCHEIBE, VENTILSTOESSEL (3,20)	16	16	16	16	16	16		
		14939-422-000		AUSGLEICHSCHEIBE, VENTILSTOESSEL (3,25)	16	16	16	16	16	16		
		14941-422-000		AUSGLEICHSCHEIBE, VENTILSTOESSEL (3,30)	16	16	16	16	16	16		
		14943-422-000		AUSGLEICHSCHEIBE, VENTILSTOESSEL (3,35)	16	16	16	16	16	16		
		14945-422-000		AUSGLEICHSCHEIBE, VENTILSTOESSEL (3,40)	16	16	16	16	16	16		
		14947-422-000		AUSGLEICHSCHEIBE, VENTILSTOESSEL (3,45)	16	16	16	16	16	16		
		14949-422-000		AUSGLEICHSCHEIBE, VENTILSTOESSEL (3,50)	16	16	16	16	16	16		

C 12

E-5

Cam chain - Tensioner

Chaîne de cames - Tendeur

Steuerkette - Spanner

Cadena de levas - Tensionador



B461-1P

Wartungspunkt	AP	Ref. Nr.	Teile-Nr.	Beschreibung	Menge					Serien-Nr.	Gebiets-Code
					F2	Fa	Fa	F2a	Fc F2c		
KETTENRAD, EIN. NOCKEN	1.2 (1.8)	1	14300-425-305	KETTENRAD SATZ, EINLASSNOCKEN	1						
KETTENRAD, AUS. NOCKEN	1.3 (1.8)	2	14310-425-305	KETTENRAD SATZ, AUSPUFFNOCKEN	1	1				2105818	
SPANNER KOMPL. B, STEUERKETTE		3	14321-425-000	KETTENRAD, EIN. NOCKEN	1						
STEUERKETTE A	*6.8 (+7.2)		14321-425-020	KETTENRAD, EIN. NOCKEN	1					2105818	
STEUERKETTE B	1.5 (1.8)					1	1	1	1	2105819	
SPANNER KOMPL. A, STEUERKETTE	*6.1 (+6.4)	4	14322-425-000	KETTENRAD, AUS. NOCKEN	1						
FESTSTELLPLATTE, STEUERKETTEN-0.7 (1.0)			14322-425-020	KETTENRAD, AUS. NOCKEN	1					2105819	2105818
SPANNER		5	14401-438-004	STEUERKETTE A	1						
FUEHRUNG B, STEUERKETTE	*4.6 (+4.8)		14401-438-014	STEUERKETTE A	1					2010246	2010245
	() : F2a F2c TYP					1	1	1	1		
		6	14402-438-004	STEUERKETTE B	1	1	1	1	1		
		7	14500-425-000	SPANNER KOMPL. A, STEUERKETTE	1	1	1	1	1	2011312	
			14500-425-010								

C 13

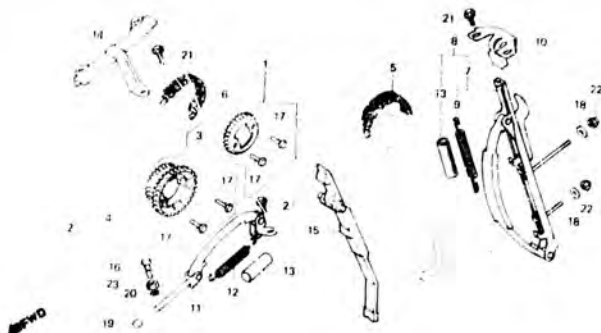
E-5

Cam chain - Tensioner

Chaine de cames - Tendeur

Steuerkette - Spanner

Cadena de levas - Tensionador



R401 19

Wertungspunkt	AP	Ref. Nr.	Teile-Nr.	Beschreibung	Menge CB900 Fa F2a C F2c	Fl.	FA	Serial-Nr.	Gebiets-Code
		14500-425-010		SPANNER KOMPL. A, STEUERKETTE	1			2011313	
		8 14500-425-020		SPANNER KOMPL. A, STEUERKETTE	1			2113177	2113176
		9 14514-425-000		FEDER A, STEUERKETTENSANNER	1		1 1 1 1		
		14514-425-010		FEDER A, STEUERKETTENSANNER	1			2113177	2113176
		10 14521-438-000		FESTSTELLPLATTE, STEUERKETTENSANNER	1	1	1 1 1 1		
		11 14530-425-000		SPANNER KOMPL. B, STEUERKETTE	1				2014190
		14530-425-010		SPANNER KOMPL. B, STEUERKETTE	1			2014191	
		12 14538-425-000		FEDER B, STEUERKETTENSANNER	1	1	1 1 1 1		

C 14

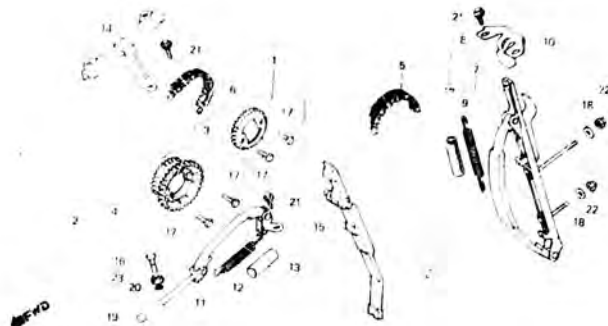
E-5

Cam chain • Tensioner

Chaîne de cames • Tendeur

Steuerkette • Spanner

Cadena de levas • Tensionador



5461 18

Wartungspunkt	AP	Ref. Nr.	Teile-Nr.	Beschreibung	Fz	Fx	Menge CR900	Fz	Fx	Fz	Fx	Fz	Fx	Serien-Nr.	Gebiets-Code
		13	14539-425-000	SCHLAUCH, STEUERKETTENSANNER- FEDER	1		1							2113177	2113176
							2								
		14	14541-425-000	FUEHRUNG B, STEUERKETTE	1			2	2	2	2			2002065	
			14541-425-010	FUEHRUNG B, STEUERKETTE	1									2002066	
			14541-425-020	FUEHRUNG D, STEUERKETTE	1									2100765	2100764
							1								
		15	14620-436-000	FUEHRUNG, STEUERKETTE	1				1	1	1	1			2014375
			14620-436-010	FUEHRUNG, STEUERKETTE	1									2014376	
							1		1	1	1	1			
		16	90021-422-000	EINSTELLSCHRAUBE, SPANNER	1										
							1								
			90021-469-000	EINSTELLSCHRAUBE, SPANNER	1									2104728	2104727
							1								
		17	90086-413-000	SCHRAUBE, HEX., 7X12	4				1	1	1	1			2105818
							4								

C 15

E-5

Cam chain • Tensioner

Chaîne de cames • Tendeur

Steuerkette • Spanner

Cadena de levas • Tensionador



9461 PB

Wartungspunkt	AP	Ref. Nr.	Teile-Nr.	Beschreibung	Fz	Fa	Menge C8900 Fz F2a Fc F2c	Serien-Nr.	Gebiets-Code
			90081-425-000	AUSWERFERBOLZEN, FLANSCH, 7x14	4			2105019	
		18	90441-706-000	DICHTSCHEIBE, 6MM	2	2	2 2 2 2		
		19	91208-422-003	DICHTSTOPFEN, 11,5x7	1	1	1 1 1 1		
		20	91307-422-000	O-RING, 4,9x1,9	1				
			91313-393-003	O-RING, 7,8x2	1			2104728	2104727
						1	1 1 1 1		
		21	92000-06014	SCHRAUBE, HEX., 6x14	3				
			95700-06014-08	FLANSCHENSCHRAUBE, 6x14	3			2103607	2103606
		22	94021-06000	MUTTER, 6MM	2	2	3 3 3 3		
		23	94050-08000	FLANSCHENMUTTER, 8MM	1	2	2 2 2 2		
			90202-409-000	FLANSCHENMUTTER, 10MM	1			2104728	2104727
						1	1 1 1 1		

C 16

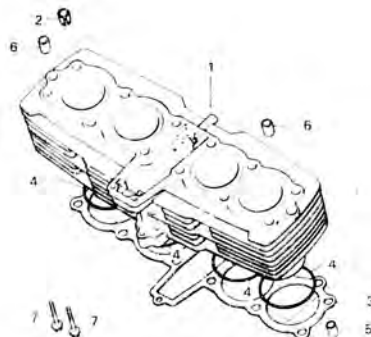
E-6

Cylinder

Cylindre

Zylinder

Cilindro



Wartungspunkt	AP	Ref. Nr.	Teil-Nr.	Beschreibung	Menge C 16 Fz F2a Fc F2c				Serien-Nr.	Gebiets-Code
ZYLINDER KOMPL.	*5.0 (*5.3)	1	12100-438-000	ZYLINDER KOMPL.	1	1	1	1		
DICHTUNG, ZYLINDER		2	12100-461-750	ZYLINDER KOMPL.						
		2	12110-438-010	DAEMPFER, ZYLINDERSTEBOLZEN	12			1		
	() : F2a, F2c TYP	3	12191-425-000	DICHTUNG, ZYLINDER	1				2104492	
		3	12191-425-010	DICHTUNG, ZYLINDER	1				2011259	
		4	01302-425-000	O-RING, 66,8x2		1	1	1	1	2011260
		5	94301-10160	PASSTIFT A, 10x16		4	4	4	4	
		6	94301-12200	PASSTIFT A, 12x20		2	2	2	2	
		7	95700-06032-00	FLANSCHENSCHRAUBE, 6x32		2	2	2	2	
						2	2	2	2	